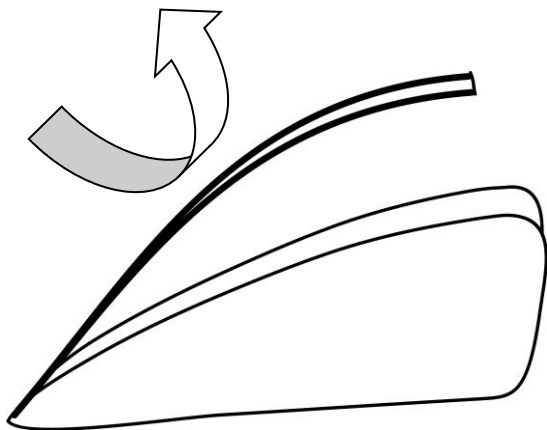


Art. 521 BRAŠNA NA RÁM



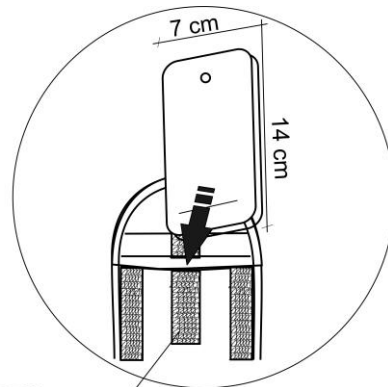
KROK 1.

Zvedněte víko brašny



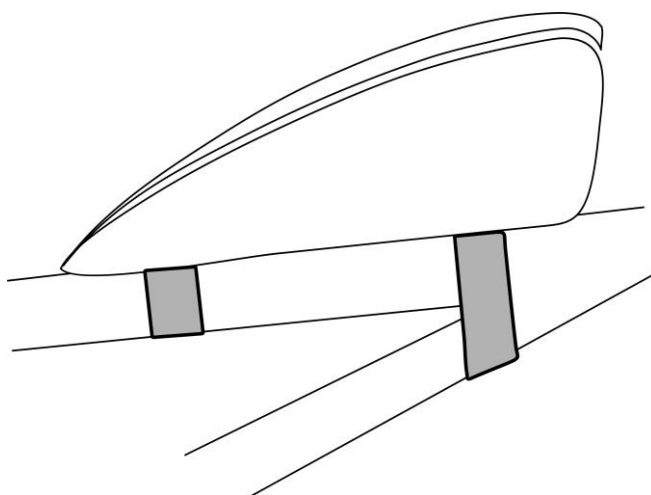
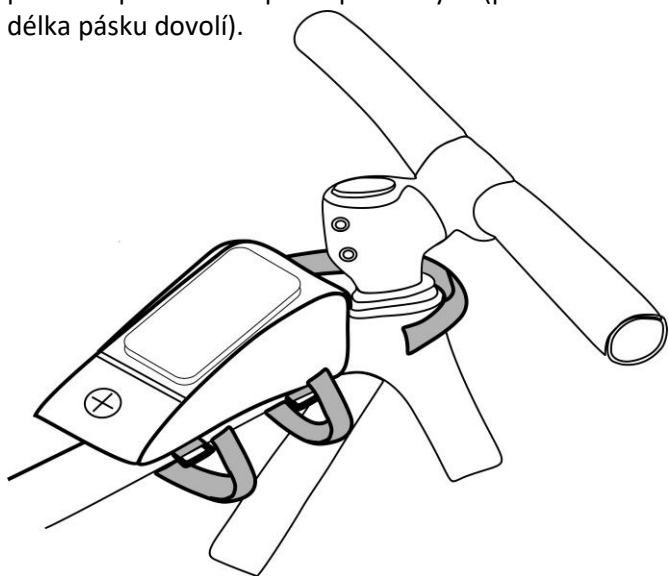
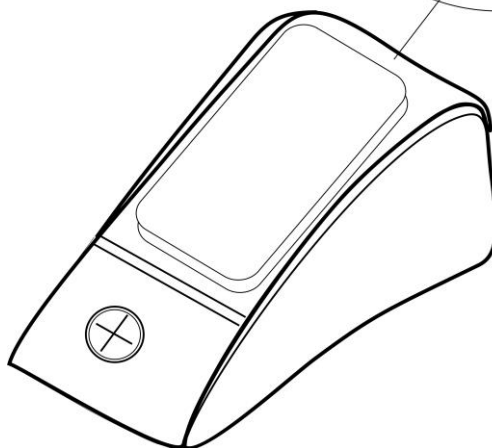
KROK 2.

Zasuňte váš přístroj do kapsy víka a zajistěte suchým zipem



KROK 3.

Brašnu přiložte k rámu, pásek se suchým zipem obtočte kolem hlavového složení. Obtočte pásky suchých zipů kolem rámové tyče, delší pásek můžete použít k podvlečení pod spodní tyčí (pokud vám délka pásku dovolí).



Upozornění:



- nikdy nepřekračujte maximální nosnost 1 kg
- za škody vzniklé porušením upozornění nenese výrobce žádnou zodpovědnost.
- s nákladem se mění jízdní vlastnosti kola

