

Art. 603 W2B BRAŠNA POD SEDLO - malá

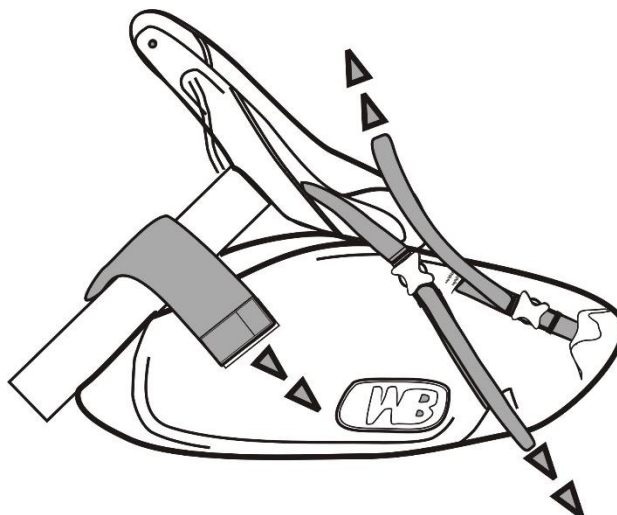
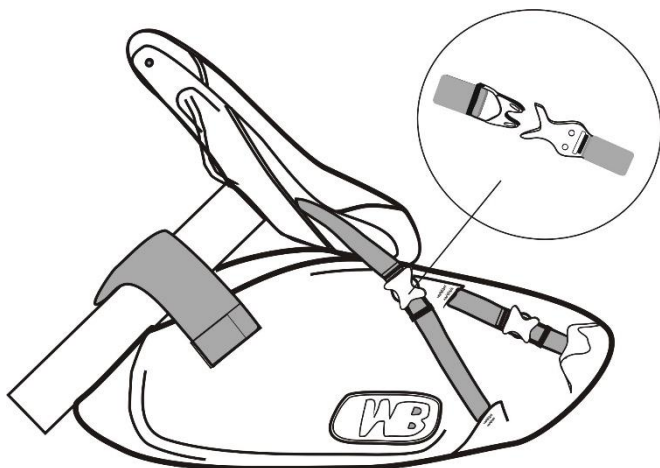


KROK 1.

Obtočte suché zipy kolem sedlové tyče.
Popruh protáhněte pod vzpěrami sedla a zapněte na přezku.

KROK 2.

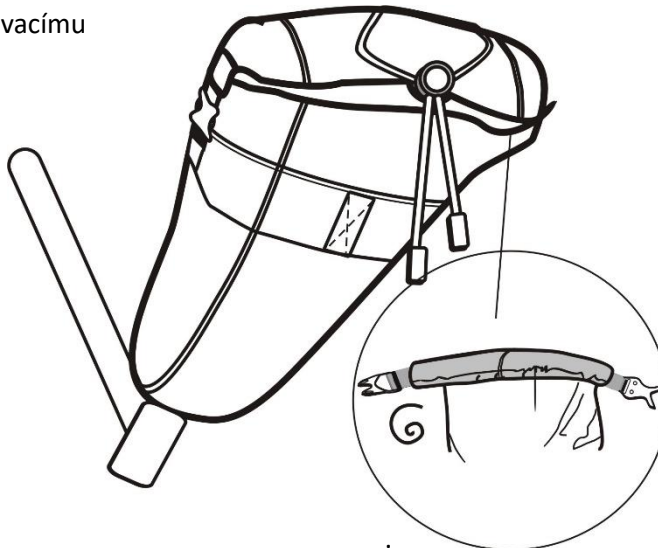
Brašnu dobře zajistěte dotažením popruhů a suchého zipu napevno.



KROK 3.

ROLOVACÍ SYSTÉM ZAVÍRÁNÍ BRAŠNY

Zarolujte vaši brašnu na požadovanou velikost a zajistěte přezkou. Objem brašny je díky rolovacímu zavírání variabilní.



Upozornění!



- **Hmotnost brašny:** 380 gramů
- **Materiál brašny:** PVC / PAD
- **Objem:** 6 – 8 litrů Nosnost: max 4kg
- **Servis:** +420 325 551 962
- Přizpůsobte brašnu převáženému obsahu pomocí dotažením popruhů na brašně
- Za škody vzniklé porušením upozornění nenese výrobce žádnou zodpovědnost!
- **S nákladem se mění jízdní vlastnosti kola!**



made by sportarsenal