


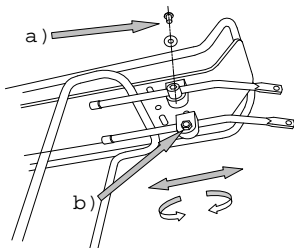
Art. 215 ZADNÍ HLINÍKOVÝ NOSIČ TURISTICKÝ**Upozornění:**

- nikdy nepřekračujte maximální nosnost 30 kg
- nepokoušejte se nosič používat na vození osob
- za škody vzniklé porušením těchto upozornění nenese výrobce žádnou zodpovědnost.

Materiál nosiče: hliník**Hmotnost nosiče:** 760 g**Nezbytné nářadí pro montáž:** stranový klíč 10 a 8; imbus 4 a 3


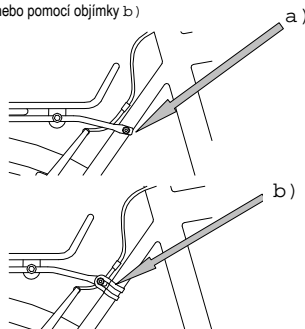
1) Přišroubujte úchyty šrouby a) na nosič a povolte stavěcí matku úchytu b)

2) Přišroubujte nosič na rám kola. Pokud není v patce rámu závit je nutné použít alternativní úchyt Art.059



3) Přišroubujte nosič ke kolu pomocí závitů v rámu kola a) , nebo pomocí objímky b)

4) Vyrovnajte nosič do roviny a dotáhněte všechny šroubové spoje

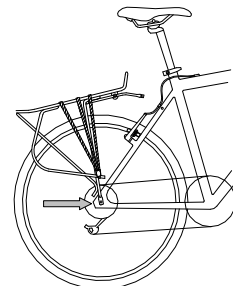
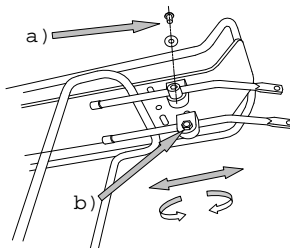
www.sportarsenal.cz, Sport Arsenal s.r.o., Poděbradova 1772, 289 22 Lysá nad Labem, tel/fax: 325 551 962**Art. 215 ZADNÍ HLINÍKOVÝ NOSIČ TURISTICKÝ****Upozornění:**

- nikdy nepřekračujte maximální nosnost 30 kg
- nepokoušejte se nosič používat na vození osob
- za škody vzniklé porušením těchto upozornění nenese výrobce žádnou zodpovědnost.

Materiál nosiče: hliník**Hmotnost nosiče:** 760 g**Nezbytné nářadí pro montáž:** stranový klíč 10 a 8; imbus 4 a 3

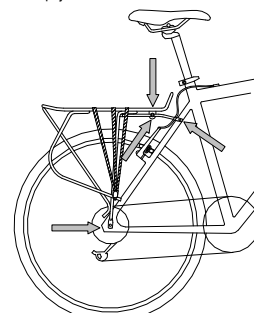
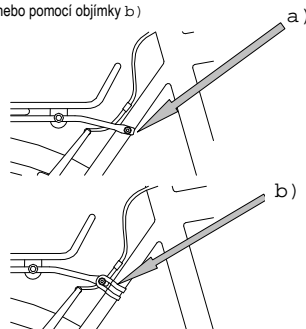
1) Přišroubujte úchyty šrouby a) na nosič a povolte stavěcí matku úchytu b)

2) Přišroubujte nosič na rám kola. Pokud není v patce rámu závit je nutné použít alternativní úchyt Art.059



3) Přišroubujte nosič ke kolu pomocí závitů v rámu kola a) , nebo pomocí objímky b)

4) Vyrovnajte nosič do roviny a dotáhněte všechny šroubové spoje


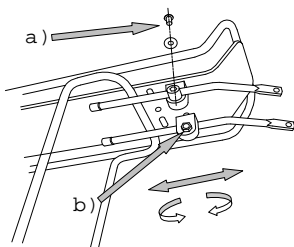
www.sportarsenal.cz, Sport Arsenal s.r.o., Poděbradova 1772, 289 22 Lysá nad Labem, tel/fax: 325 551 962**Art. 215 ZADNÍ HLINÍKOVÝ NOSIČ TURISTICKÝ****Upozornění:**

- nikdy nepřekračujte maximální nosnost 30 kg
- nepokoušejte se nosič používat na vození osob
- za škody vzniklé porušením těchto upozornění nenese výrobce žádnou zodpovědnost.

Materiál nosiče: hliník**Hmotnost nosiče:** 760 g**Nezbytné nářadí pro montáž:** stranový klíč 10 a 8; imbus 4 a 3


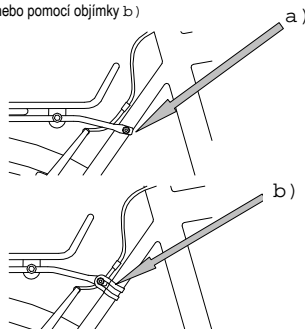
1) Přišroubujte úchyty šrouby a) na nosič a povolte stavěcí matku úchytu b)

2) Přišroubujte nosič na rám kola. Pokud není v patce rámu závit je nutné použít alternativní úchyt Art.059



3) Přišroubujte nosič ke kolu pomocí závitů v rámu kola a) , nebo pomocí objímky b)

4) Vyrovnajte nosič do roviny a dotáhněte všechny šroubové spoje


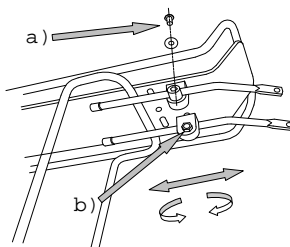
www.sportarsenal.cz, Sport Arsenal s.r.o., Poděbradova 1772, 289 22 Lysá nad Labem, tel/fax: 325 551 962**Art. 215 ZADNÍ HLINÍKOVÝ NOSIČ TURISTICKÝ****Upozornění:**

- nikdy nepřekračujte maximální nosnost 30 kg
- nepokoušejte se nosič používat na vození osob
- za škody vzniklé porušením těchto upozornění nenese výrobce žádnou zodpovědnost.

Materiál nosiče: hliník**Hmotnost nosiče:** 760 g**Nezbytné nářadí pro montáž:** stranový klíč 10 a 8; imbus 4 a 3

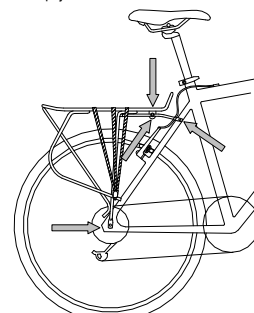
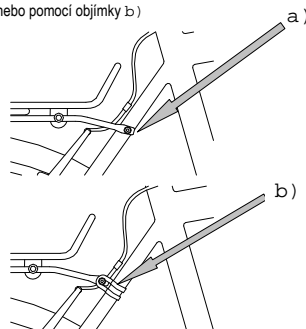
1) Přišroubujte úchyty šrouby a) na nosič a povolte stavěcí matku úchytu b)

2) Přišroubujte nosič na rám kola. Pokud není v patce rámu závit je nutné použít alternativní úchyt Art.059



3) Přišroubujte nosič ke kolu pomocí závitů v rámu kola a) , nebo pomocí objímky b)

4) Vyrovnajte nosič do roviny a dotáhněte všechny šroubové spoje

www.sportarsenal.cz, Sport Arsenal s.r.o., Poděbradova 1772, 289 22 Lysá nad Labem, tel/fax: 325 551 962