


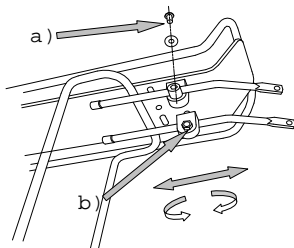
**Art. 217 ZADNÍ HLINÍKOVÝ NOSIČ - UNI****Upozornění:**

- nikdy nepřekračujte max. nosnost 25 kg pro V-brzdy a 20kg pro kotoučové brzdy.
- nepokoušejte se nosič používat na vození osob.
- za škody vzniklé porušením těchto upozornění nenese výrobce žádnou zodpovědnost.

**Materiál nosiče:** hliník**Hmotnost nosiče:** 810 g**Nezbytné nářadí pro montáž:** stranový klíč 10 a 8; imbus 3+4+5.

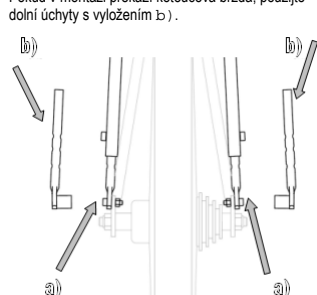
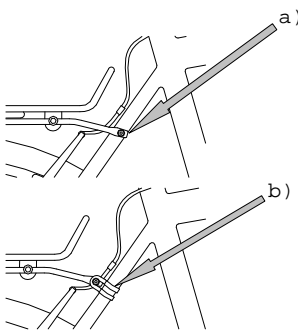
1) Přišroubujte úchyty šrouby a ) na nosič a povolte stavěcí matku úchyty b )

2) Přišroubujte nosič na rám kola. Pokud není v patce rámu závit je nutné použít alternativní úchyt Art.059



3) Přišroubujte nosič ke kolu pomocí závitů v rámu kola a ) , nebo pomocí objímky b )

4) Dolní úchyty nosiče k rámu a ) jsou posuvné do tří poloh. Najděte vhodnou polohu a zajistěte šroubem. Pokud v montáži překáží kotoučová brzda, použijte dolní úchyty s vyložení b ) .



5) Vyrovnějte nosič do roviny a dotáhněte všechny šroubové spoje


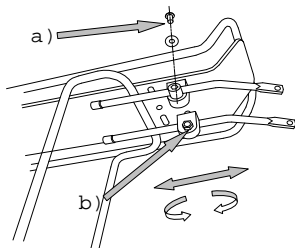
[www.sportarsenal.cz](http://www.sportarsenal.cz), Sport Arsenal s.r.o., Poděbradova 1772, 289 22 Lysá nad Labem, tel/fax: 325 551 962**Art. 217 ZADNÍ HLINÍKOVÝ NOSIČ - UNI****Upozornění:**

- nikdy nepřekračujte max. nosnost 25 kg pro V-brzdy a 20kg pro kotoučové brzdy.
- nepokoušejte se nosič používat na vození osob.
- za škody vzniklé porušením těchto upozornění nenese výrobce žádnou zodpovědnost.

**Materiál nosiče:** hliník**Hmotnost nosiče:** 810 g**Nezbytné nářadí pro montáž:** stranový klíč 10 a 8; imbus 3+4+5.

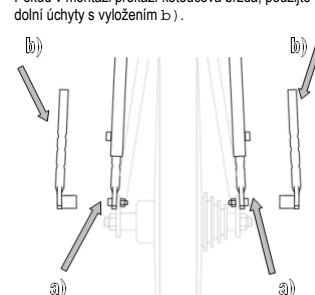
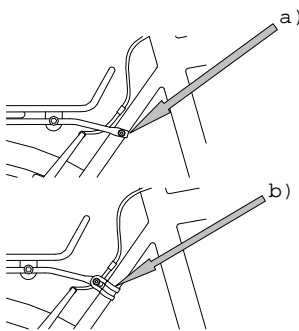
1) Přišroubujte úchyty šrouby a ) na nosič a povolte stavěcí matku úchyty b )

2) Přišroubujte nosič na rám kola. Pokud není v patce rámu závit je nutné použít alternativní úchyt Art.059



3) Přišroubujte nosič ke kolu pomocí závitů v rámu kola a ) , nebo pomocí objímky b )

4) Dolní úchyty nosiče k rámu a ) jsou posuvné do tří poloh. Najděte vhodnou polohu a zajistěte šroubem. Pokud v montáži překáží kotoučová brzda, použijte dolní úchyty s vyložení b ) .



5) Vyrovnějte nosič do roviny a dotáhněte všechny šroubové spoje


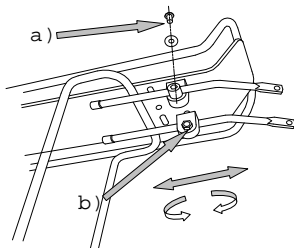
[www.sportarsenal.cz](http://www.sportarsenal.cz), Sport Arsenal s.r.o., Poděbradova 1772, 289 22 Lysá nad Labem, tel/fax: 325 551 962**Art. 217 ZADNÍ HLINÍKOVÝ NOSIČ - UNI****Upozornění:**

- nikdy nepřekračujte max. nosnost 25 kg pro V-brzdy a 20kg pro kotoučové brzdy.
- nepokoušejte se nosič používat na vození osob.
- za škody vzniklé porušením těchto upozornění nenese výrobce žádnou zodpovědnost.

**Materiál nosiče:** hliník**Hmotnost nosiče:** 810 g**Nezbytné nářadí pro montáž:** stranový klíč 10 a 8; imbus 3+4+5.

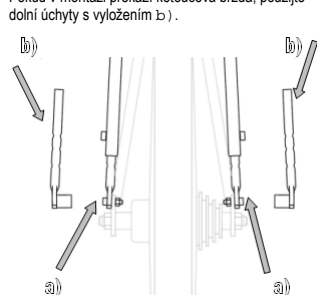
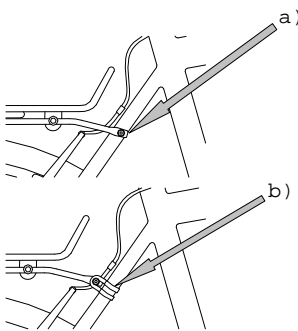
1) Přišroubujte úchyty šrouby a ) na nosič a povolte stavěcí matku úchyty b )

2) Přišroubujte nosič na rám kola. Pokud není v patce rámu závit je nutné použít alternativní úchyt Art.059



3) Přišroubujte nosič ke kolu pomocí závitů v rámu kola a ) , nebo pomocí objímky b )

4) Dolní úchyty nosiče k rámu a ) jsou posuvné do tří poloh. Najděte vhodnou polohu a zajistěte šroubem. Pokud v montáži překáží kotoučová brzda, použijte dolní úchyty s vyložení b ) .



5) Vyrovnějte nosič do roviny a dotáhněte všechny šroubové spoje


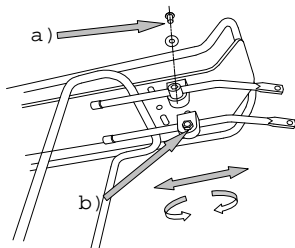
[www.sportarsenal.cz](http://www.sportarsenal.cz), Sport Arsenal s.r.o., Poděbradova 1772, 289 22 Lysá nad Labem, tel/fax: 325 551 962**Art. 217 ZADNÍ HLINÍKOVÝ NOSIČ - UNI****Upozornění:**

- nikdy nepřekračujte max. nosnost 25 kg pro V-brzdy a 20kg pro kotoučové brzdy.
- nepokoušejte se nosič používat na vození osob.
- za škody vzniklé porušením těchto upozornění nenese výrobce žádnou zodpovědnost.

**Materiál nosiče:** hliník**Hmotnost nosiče:** 810 g**Nezbytné nářadí pro montáž:** stranový klíč 10 a 8; imbus 3+4+5.

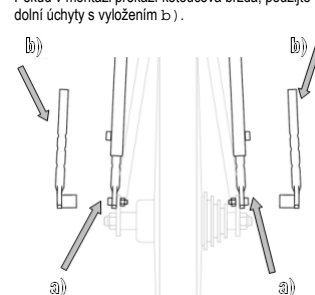
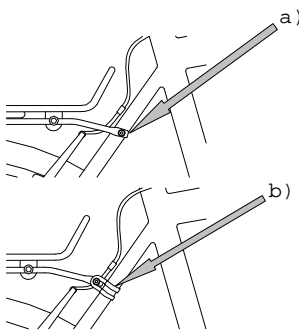
1) Přišroubujte úchyty šrouby a ) na nosič a povolte stavěcí matku úchyty b )

2) Přišroubujte nosič na rám kola. Pokud není v patce rámu závit je nutné použít alternativní úchyt Art.059



3) Přišroubujte nosič ke kolu pomocí závitů v rámu kola a ) , nebo pomocí objímky b )

4) Dolní úchyty nosiče k rámu a ) jsou posuvné do tří poloh. Najděte vhodnou polohu a zajistěte šroubem. Pokud v montáži překáží kotoučová brzda, použijte dolní úchyty s vyložení b ) .



5) Vyrovnějte nosič do roviny a dotáhněte všechny šroubové spoje

[www.sportarsenal.cz](http://www.sportarsenal.cz), Sport Arsenal s.r.o., Poděbradova 1772, 289 22 Lysá nad Labem, tel/fax: 325 551 962