

Art. 508 BRAŠNA NA NOSIČ - VELKOOBJEMOVÁ

Použití: boční dvoudílné vodovzdorné brašny z řady výrobků pro speciální a náročnou cykloturistiku určené zejména pro několikadenní až několikatydenní cesty v náročných podmínkách

Kompatibilita: brašna je přímo určena na zadní nosiče art. 001, či přední art. 204, lze jí však kombinovat i se zadními nosiči art.: 022, 201, 215, 216 a 217

! Brašna není určena pro posedlové nosiče !

! poškození vzniklé použitím nesprávného nebo nedoporučeného nosiče firma Sport Arsenal neručí !

Materiál: brašny jsou šité z nepromokavého PAD materiálu s nánosem PVC

Objem: měnitelný až **15 + 2 litry** (přídavná brašna).

Nosnost: maximálně 12 kg, je však nutné dbát na celkovou nosnost nosiče

⇒ celkový náklad nesmí přesáhnout limit stanovený pro daný nosič!!!

Nasazení brašny na nosič (viz obr.):

1) Do Alu háků vložte plastové objímky, jsou uvnitř brašny, podle průměru trubky 8 nebo 10mm

2) Brašnu uchopte za horní madlo, přichytněte za nosič háčkem na gumě (místa uchycení naznačena na obrázku dole).

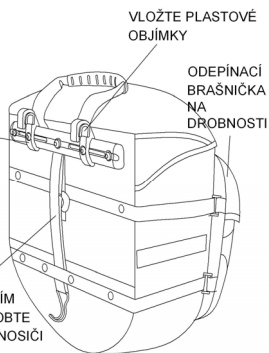

3) Zavěste na vrch nosiče za horní háky.

STAVITELNÁ
ROZTEČ
ZÁVĚSNÝCH
HÁKŮ

VLOŽTE PLASTOVÉ
OBJÍMKY

ODEPÍNAČÍ
BRAŠNIČKA
NA
DROBNOSTI

DOTAŽENÍM
PRIZPŮSOBTE
VAŠEMU NOSIČI



Upozornění: Všechny popruhy na brašně vždy dobře dotažněte dle jejího naplnění z důvodu možnosti rozkmitání nákladu!

Na předním nosiči art.204 vždy jistěte brašnu bezpečnostním popruhem!

Art. 508 BRAŠNA NA NOSIČ - VELKOOBJEMOVÁ

Použití: boční dvoudílné vodovzdorné brašny z řady výrobků pro speciální a náročnou cykloturistiku určené zejména pro několikadenní až několikatydenní cesty v náročných podmínkách

Kompatibilita: brašna je přímo určena na zadní nosiče art. 001, či přední art. 204, lze jí však kombinovat i se zadními nosiči art.: 022, 201, 215, 216 a 217

! Brašna není určena pro posedlové nosiče !

! poškození vzniklé použitím nesprávného nebo nedoporučeného nosiče firma Sport Arsenal neručí !

Materiál: brašny jsou šité z nepromokavého PAD materiálu s nánosem PVC

Objem: měnitelný až **15 + 2 litry** (přídavná brašna).

Nosnost: maximálně 12 kg, je však nutné dbát na celkovou nosnost nosiče

⇒ celkový náklad nesmí přesáhnout limit stanovený pro daný nosič!!!

Nasazení brašny na nosič (viz obr.):

1) Do Alu háků vložte plastové objímky, jsou uvnitř brašny, podle průměru trubky 8 nebo 10mm

2) Brašnu uchopte za horní madlo, přichytněte za nosič háčkem na gumě (místa uchycení naznačena na obrázku dole).

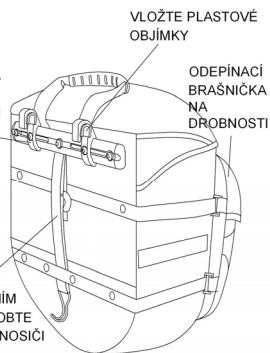

3) Zavěste na vrch nosiče za horní háky.

STAVITELNÁ
ROZTEČ
ZÁVĚSNÝCH
HÁKŮ

VLOŽTE PLASTOVÉ
OBJÍMKY

ODEPÍNAČÍ
BRAŠNIČKA
NA
DROBNOSTI

DOTAŽENÍM
PRIZPŮSOBTE
VAŠEMU NOSIČI



Upozornění: Všechny popruhy na brašně vždy dobře dotažněte dle jejího naplnění z důvodu možnosti rozkmitání nákladu!

Na předním nosiči art.204 vždy jistěte brašnu bezpečnostním popruhem!

Art. 508 BRAŠNA NA NOSIČ - VELKOOBJEMOVÁ

Použití: boční dvoudílné vodovzdorné brašny z řady výrobků pro speciální a náročnou cykloturistiku určené zejména pro několikadenní až několikatydenní cesty v náročných podmínkách

Kompatibilita: brašna je přímo určena na zadní nosiče art. 001, či přední art. 204, lze jí však kombinovat i se zadními nosiči art.: 022, 201, 215, 216 a 217

! Brašna není určena pro posedlové nosiče !

! poškození vzniklé použitím nesprávného nebo nedoporučeného nosiče firma Sport Arsenal neručí !

Materiál: brašny jsou šité z nepromokavého PAD materiálu s nánosem PVC

Objem: měnitelný až **15 + 2 litry** (přídavná brašna).

Nosnost: maximálně 12 kg, je však nutné dbát na celkovou nosnost nosiče

⇒ celkový náklad nesmí přesáhnout limit stanovený pro daný nosič!!!

Nasazení brašny na nosič (viz obr.):

1) Do Alu háků vložte plastové objímky, jsou uvnitř brašny, podle průměru trubky 8 nebo 10mm

2) Brašnu uchopte za horní madlo, přichytněte za nosič háčkem na gumě (místa uchycení naznačena na obrázku dole).

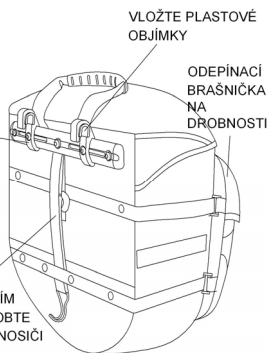

3) Zavěste na vrch nosiče za horní háky.

STAVITELNÁ
ROZTEČ
ZÁVĚSNÝCH
HÁKŮ

VLOŽTE PLASTOVÉ
OBJÍMKY

ODEPÍNAČÍ
BRAŠNIČKA
NA
DROBNOSTI

DOTAŽENÍM
PRIZPŮSOBTE
VAŠEMU NOSIČI



Upozornění: Všechny popruhy na brašně vždy dobře dotažněte dle jejího naplnění z důvodu možnosti rozkmitání nákladu!

Na předním nosiči art.204 vždy jistěte brašnu bezpečnostním popruhem!

Art. 508 BRAŠNA NA NOSIČ - VELKOOBJEMOVÁ

Použití: boční dvoudílné vodovzdorné brašny z řady výrobků pro speciální a náročnou cykloturistiku určené zejména pro několikadenní až několikatydenní cesty v náročných podmínkách

Kompatibilita: brašna je přímo určena na zadní nosiče art. 001, či přední art. 204, lze jí však kombinovat i se zadními nosiči art.: 022, 201, 215, 216 a 217

! Brašna není určena pro posedlové nosiče !

! poškození vzniklé použitím nesprávného nebo nedoporučeného nosiče firma Sport Arsenal neručí !

Materiál: brašny jsou šité z nepromokavého PAD materiálu s nánosem PVC

Objem: měnitelný až **15 + 2 litry** (přídavná brašna).

Nosnost: maximálně 12 kg, je však nutné dbát na celkovou nosnost nosiče

⇒ celkový náklad nesmí přesáhnout limit stanovený pro daný nosič!!!

Nasazení brašny na nosič (viz obr.):

1) Do Alu háků vložte plastové objímky, jsou uvnitř brašny, podle průměru trubky 8 nebo 10mm

2) Brašnu uchopte za horní madlo, přichytněte za nosič háčkem na gumě (místa uchycení naznačena na obrázku dole).

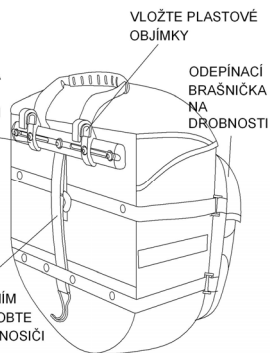

3) Zavěste na vrch nosiče za horní háky.

STAVITELNÁ
ROZTEČ
ZÁVĚSNÝCH
HÁKŮ

VLOŽTE PLASTOVÉ
OBJÍMKY

ODEPÍNAČÍ
BRAŠNIČKA
NA
DROBNOSTI

DOTAŽENÍM
PRIZPŮSOBTE
VAŠEMU NOSIČI



Upozornění: Všechny popruhy na brašně vždy dobře dotažněte dle jejího naplnění z důvodu možnosti rozkmitání nákladu!

Na předním nosiči art.204 vždy jistěte brašnu bezpečnostním popruhem!