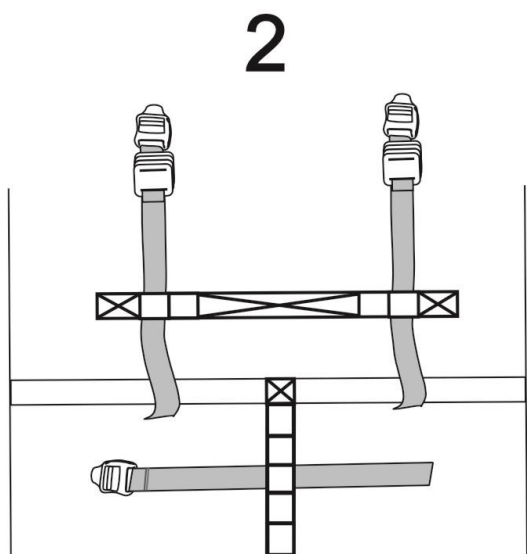
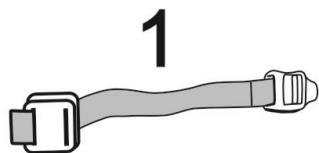


## Art. 601 W2B BRAŠNA NA ŘÍDÍTKA



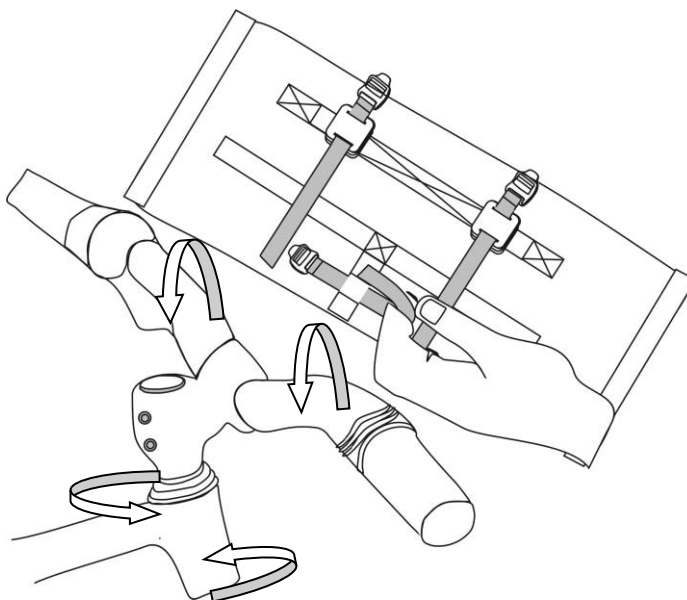
### KROK 1.

Zapojte distanční podložky 1-3 kusy do popruhů.  
Zaměřte ideální pozici pro popruhy na řídítkách kola.  
Vsuňte popruhy do ideální pozice úchyťového systému.



### KROK 2.


Popruhy nasadte na řídítka a středový pruh obtočte kolem hlavové trubky. Můžete mít nasezeny i dva středové pruhy, pro ještě pevnější uchycení. Popruhy napevno dotáhněte!



### KROK 3.

#### ROLOVACÍ SYSTÉM ZAVÍRÁNÍ BRAŠNY

Zarolujte vaši brašnu na požadovanou velikost a zajistěte přezkou. Objem brašny je díky rolovacímu zavírání variabilní



### UPOZORNĚNÍ!



- **Hmotnost brašny:** 380 gramů
- **Materiál brašny:** PVC / PAD
- **Objem:** až 8 litrů
- **Servis:** +420 325551962
- Přizpůsobte brašnu převážnému obsahu pomocí dotažením popruhů na brašně
- Za škody vzniklé porušením upozornění nenese výrobce žádnou zodpovědnost!
- **S nákladem se mění jízdní vlastnosti kola!**



made by sportarsenal

